

11

특성항목

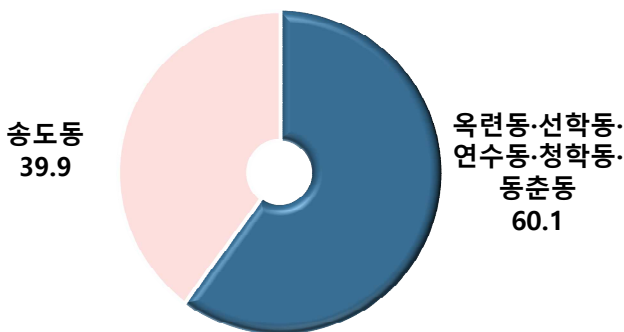
11-01 관내 거주지역(동)

응답자 중 '옥련동·선학동·연수동·청학동·동춘동'에 60.1%, '송도동'에 39.9%가 거주하는 것으로 나타남

- 응답자 1,952명 중 '옥련동·선학동·연수동·청학동·동춘동'에 60.1%(1,173명), '송도동'에 39.9%(779명)가 거주하는 것으로 나타남

(단위: %)

〈그림3-70〉 관내 거주지역(동)



〈표3-89〉 관내 거주지역(동)

구 분		옥련동·선학동·연수동·청학동·동춘동	송도동
연수구	2023	60.1	39.9
성별	남성	60.8	39.2
	여성	59.4	40.6
연령	13~19세	58.8	41.2
	20~29세	63.6	36.4
	30~39세	49.5	50.5
	40~49세	54.9	45.1
	50~59세	67.3	32.7
	60세 이상	64.4	35.6

자료: 2023 인천광역시 사회조사

11-02

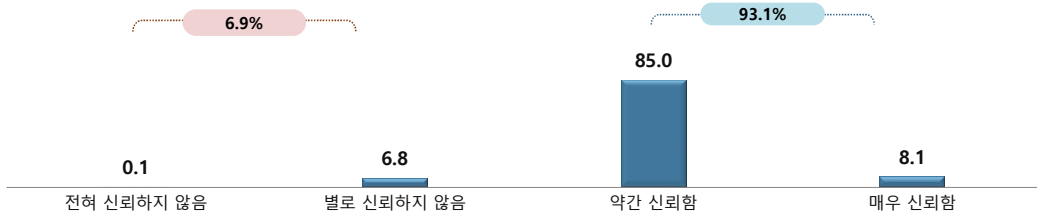
연수구 기관신뢰도

연수구에 대해 구민의 93.1%가 신뢰

- 연수구에 대해 구민의 93.1%(매우 신뢰함 8.1% + 약간 신뢰함 85.0%)가 신뢰하고 있는 것으로 나타남
- 반면, '신뢰하지 않는다'고 응답한 비율은 6.9%임

(단위: %)

〈그림3-71〉 연수구 기관신뢰도



〈표3-90〉 연수구 기관신뢰도(%)

구 분		전혀 신뢰하지 않음	별로 신뢰하지 않음	약간 신뢰함	매우 신뢰함	신뢰하지 않음	신뢰함	평균 (4점)
연수구	2023	0.1	6.8	85.0	8.1	6.9	93.1	3.01
거주 지역	옥련동·선학동	0.1	7.3	87.2	5.4	7.4	92.6	2.98
	연수동·청학동							
	동춘동	0.2	5.9	81.6	12.3	6.1	93.9	3.06
성별	남성	0.2	7.3	84.3	8.1	7.6	92.4	3.00
	여성	0.0	6.2	85.6	8.2	6.2	93.8	3.02
연령	13~19세	0.0	10.2	80.4	9.3	10.2	89.8	2.99
	20~29세	0.0	5.9	87.8	6.3	5.9	94.1	3.00
	30~39세	0.3	7.2	85.7	6.8	7.5	92.5	2.99
	40~49세	0.0	9.1	84.0	6.9	9.1	90.9	2.98
	50~59세	0.3	3.7	86.5	9.4	4.0	96.0	3.05
	60세 이상	0.0	6.1	84.1	9.8	6.1	93.9	3.04

자료: 2023 인천광역시 사회조사

11-03

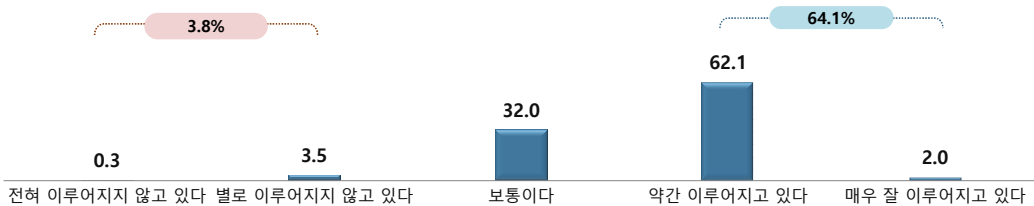
연수구와의 소통 정도

연수구 구민의 64.1%가 연수와의 소통이 잘 이루어지고 있다고 인식

- 연수구와의 소통 정도에 대해 구민의 64.1%(매우 잘 이루어지고 있다 2.0% + 약간 이루어지고 있다 62.1%)가 소통이 잘 이루어지고 있다고 인식함
 - 연령별로 '50~59세'(74.9%)에서 소통이 잘 이루어지고 있다고 응답한 비율이 높음
- 반면, '소통이 잘 이루어지지 않고 있다'고 응답한 비율은 3.8%임

(단위: %)

〈그림3-72〉 연수구와의 소통 정도



〈표3-91〉 연수구와의 소통 정도(% , 점)

구 분	연수구	2023	전혀 이루어지지 않고 있다	별로 이루어지지 않고 있다	보통이다	약간 이루어지고 있다	매우 잘 이루어지고 있다	이루어지지 않음	보통	이루어짐	평균 (5점)
		연수구	2023	0.3	3.5	32.0	62.1	2.0	3.8	32.0	64.1
거주 지역	옥련동·선학동		0.4	3.9	29.5	65.7	0.6	4.3	29.5	66.2	3.62
	연수동·청학동										
	동춘동·송도동		0.2	3.0	35.8	56.7	4.3	3.2	35.8	61.0	3.62
성별	남성		0.5	3.4	30.9	62.7	2.5	3.9	30.9	65.2	3.63
	여성		0.1	3.6	33.1	61.5	1.6	3.8	33.1	63.1	3.61
연령	13~19세		1.5	8.8	37.7	50.9	1.1	10.3	37.7	52.0	3.41
	20~29세		0.0	1.8	39.8	56.6	1.8	1.8	39.8	58.4	3.58
	30~39세		0.7	2.8	33.3	61.0	2.2	3.5	33.3	63.3	3.61
	40~49세		0.3	5.3	32.4	61.3	0.6	5.6	32.4	61.9	3.57
	50~59세		0.0	2.2	23.0	73.1	1.8	2.2	23.0	74.9	3.75
	60세 이상		0.0	2.7	31.3	62.1	3.9	2.7	31.3	66.0	3.67

자료: 2023 인천광역시 사회조사

11-04

연수구 생활환경 만족도

연수구 생활환경 중 '의료/보건(3.72점)'과 '교통(3.71점)'에 가장 만족

- 연수구 생활환경 중 '의료/보건' 환경에 대한 만족도가 3.72점으로 가장 높으며, 다음으로 '교통'(3.71점), '주택'(3.65점), '환경'(3.62점) 등의 순으로 나타남
 - '의료/보건'에 대한 만족도는 연령별로 '30~39세'(3.88점)에서 가장 높음
- 반면, '안전' 환경에 대한 만족도는 3.47점으로 상대적으로 낮음

(단위: %, 점)

〈그림3-73〉 연수구 생활환경 만족도



〈표3-92〉 연수구 생활환경 만족도(5점)

구 분		주택	교통	문화	교육	환경	안전	의료/보건
연수구	2023	3.65	3.71	3.52	3.61	3.62	3.47	3.72
거주 지역	옥련동·선학동	3.46	3.61	3.32	3.45	3.47	3.36	3.62
	연수동·청학동	3.94	3.84	3.83	3.86	3.83	3.62	3.88
	동춘동·송도동	3.65	3.69	3.53	3.61	3.60	3.49	3.72
성별	남성	3.66	3.72	3.52	3.62	3.63	3.45	3.73
	여성	3.61	3.59	3.52	3.65	3.61	3.34	3.58
연령	13~19세	3.61	3.67	3.46	3.50	3.56	3.47	3.70
	20~29세	3.70	3.75	3.56	3.62	3.66	3.50	3.88
	30~39세	3.63	3.72	3.58	3.62	3.61	3.43	3.62
	40~49세	3.67	3.73	3.48	3.62	3.64	3.47	3.77
	50~59세	3.67	3.71	3.52	3.65	3.60	3.52	3.73
	60세 이상							

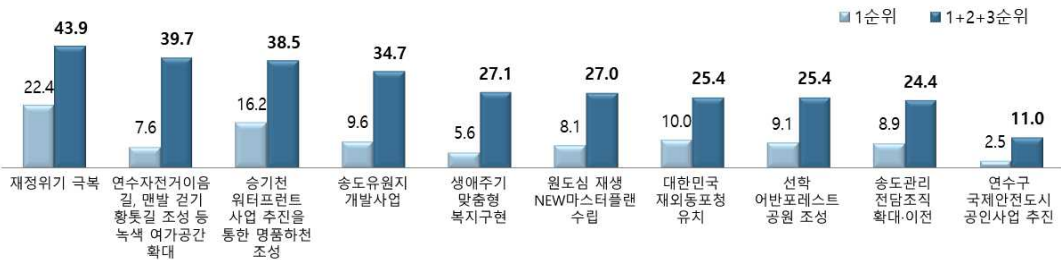
자료: 2023 인천광역시 사회조사

연수구 추진 사업 중 '재정위기 극복(43.9%)' 사업 가장 만족

○ 연수구에서 추진한 주요 사업 중 가장 만족하는 사업으로 '재정위기 극복' 사업이 43.9%로 가장 높으며, 다음으로 '녹색 여가공간 확대'(39.7%), '승기천 워터프런트 사업 추진을 통한 명품하천 조성'(38.5%), '송도유원지 개발사업'(34.7%) 등의 순으로 나타남

(단위: %)

〈그림3-74〉 연수구 추진 사업 만족도



〈표3-93〉 연수구 추진 사업 만족도(1+2+3순위)(%)

구분	재정 위기 극복	연수 자전거 이음길, 맨발 걷기 황톳길 조성 등 녹색 여가공간 확대	승기천 워터프런트 사업 추진을 통한 명품하천 조성	송도 유원지 개발 사업	생애 주기 맞춤형 복지 구현	원도심 재생 NEW 마스터플랜 수립	대한민국 재외 동포청 유치	선학 어반포레스트 공원 조성	송도 관리 전담 조직 확대·이전	연수구 국제 안전 도시 공인 사업 추진
연수구	43.9	39.7	38.5	34.7	27.1	27.0	25.4	25.4	24.4	11.0
거주 지역	2023									
	옥련동·선학동	44.3	44.2	38.8	35.9	29.1	26.9	21.5	28.0	20.4
	연수동·청학동·동춘동·송도동	43.2	33.0	38.1	33.0	24.1	27.2	31.2	21.4	30.4
성별	남성	44.1	36.6	36.5	37.3	27.4	26.7	26.3	25.6	25.9
	여성	43.6	42.7	40.5	32.2	26.8	27.3	24.5	25.1	22.9
연령	13~19세	47.7	34.3	29.9	33.2	33.5	27.9	23.0	33.9	27.1
	20~29세	37.6	39.9	40.0	37.5	27.8	31.7	25.9	24.8	22.6
	30~39세	40.4	39.3	40.7	32.7	23.2	31.0	22.8	23.8	25.6
	40~49세	47.4	35.5	32.0	37.0	27.9	25.2	25.6	30.0	25.8
	50~59세	46.3	45.3	41.2	33.7	26.1	25.2	26.3	20.1	22.6
	60세 이상	43.4	41.0	43.2	33.8	27.1	24.2	26.8	23.8	23.6

자료: 2023 인천광역시 사회조사

11-06

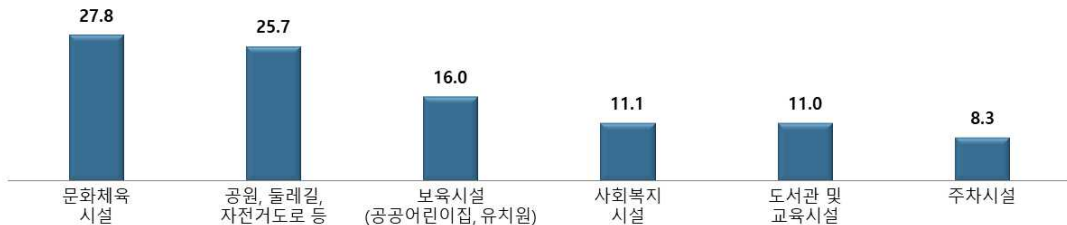
연수구 필요 공공시설

연수구에서 필요한 공공시설로 '문화체육시설(27.8%)'과 '공원, 둘레길, 자전거도로 등(25.7%)'이 가장 높음

- 연수구에서 필요한 공공시설로 '문화체육시설'이 27.8%로 가장 높으며, 다음으로 '공원, 둘레길, 자전거도로 등'(25.7%), '보육시설(공공어린이집, 유치원)'(16.0%), '사회복지시설'(11.1%) 등의 순으로 나타남

(단위: %)

〈그림3-75〉 연수구 필요 공공시설



〈표3-94〉 연수구 필요 공공시설(%)

구 분		문화체육시설	공원, 둘레길, 자전거도로 등	보육시설 (공공어린이집, 유치원)	사회복지시설	도서관 및 교육시설	주차시설
연수구	2023	27.8	25.7	16.0	11.1	11.0	8.3
거주 지역	옥련동·선학동	30.7	28.3	11.9	10.8	10.7	7.6
	·연수동·청학동	23.6	21.7	22.3	11.4	11.5	9.4
	·동춘동·송도동	26.5	25.3	15.8	11.1	12.5	8.8
성별	남성	29.1	26.0	16.3	11.0	9.6	7.9
	여성	26.5	25.3	15.8	11.1	12.5	8.8
연령	13~19세	34.7	21.9	2.5	4.2	29.8	6.8
	20~29세	34.5	18.8	17.8	9.1	11.3	8.5
	30~39세	24.0	24.9	20.3	12.3	7.6	10.9
	40~49세	27.6	27.4	20.1	7.9	11.8	5.2
	50~59세	30.6	25.8	13.4	11.5	9.4	9.3
	60세 이상	21.5	30.3	15.9	16.6	6.7	9.0

자료: 2023 인천광역시 사회조사